



ELJEGYZÉSI GYŰRŰ

VÁLASZTÁSI

ÚTMUTATÓ



**ÚRISTEN
HÁZASODUNK**
ELJEGYZÉSI ÉS KARIKAGYŰRŰK





"Ő VOLT A KÖZÉPPONT, A VILÁG EGYETLEN HELYE, AHOL AZ ESŐ ESHETETT, AMIKOR MÁSHOL SÜTÖTT A NAP. EGYETLEN PILLANTÁSRA MINDEN MÁS FELEDÉSBE MERÜLT, ÉS CSAK Ő MARADT OTT, AKIVEL ÉLNI AKARTAM A JÖVŐT, ÁLMODNI A JÖVŐT, ÉS AKINEK A JÖVŐJE ÉN AKARTAM LENNI. F. SCOTT FITZGERALD

A gyűrűk szerepe az életetekben

Az eljegyzési gyűrű az elköteleződés és a szeretet időtlen szimbóluma, amely a közös jövőtök ígéretét hordozza. Nem csupán egy ékszer, hanem emlékeztető arra, hogy a kapcsolatotok örök, és minden nap viselve a közösen hozott döntések jelképe. Ez a gyűrű az egyedi történeteket, valamint az előttek álló közös életet is megtestesíti, így a szeretet és az összetartozás legmélyebb kifejezője.

A tökéletes gyűrű kiválasztása

Útmutatónkat interaktívvá tettük, hogy a választás még könnyebb legyen . Minden gyűrű  mellett található egy link , amely egyenesen az adott gyűrű oldalára visz. Itt kedvedre választhatsz a különböző a kő és az arany színének lehetőségei közül.

A kő kiválasztása



Melyik követ válasszam az eljegyzési gyűrűhöz: színes drágakövet, gyémántot vagy cirkóniát?

A *gyémánt* időtálló és elegáns választás, amely keménységének köszönhetően rendkívül tartós, így hosszú távon is megőrzi szépségét. Ha viszont valami igazán egyedít szeretnél, a *színes drágakövek* – mint például a zafír, smaragd vagy rubin – különleges személyes jelleget adhatnak az eljegyzési gyűrűnek.

A *cirkónia* nagy előnye, hogy megfizethetőbb alternatívát kínál, ugyanakkor lenyűgözően csillog, és esztétikailag nagyon hasonlít a gyémántra. Ezért ha költséghatékony, de látványos megoldást keresel, a cirkónia remek választás lehet.

A megfelelő kő kiválasztásánál azonban érdemes figyelembe venni annak keménységét is, hogy ellenálljon a mindennapi viselet során előforduló karcolásoknak és sérüléseknek.

A gyémántokat minőségük szerint négy fő tényező alapján értékelik, melyeket a "4C"-ként ismernek: Cut (csiszolás), Carat (karát), Clarity (tisztaság) és Color (szín). Az alábbi táblázat összefoglalja ezeket a tényezőket, és a minősítési kategóriáikat.

Gyakorlati példák a minősítésre:

- **Csiszolás:** Az "Ideális" vagy "Kiváló" csiszolású gyémántok maximálisan kihasználják a fényt, míg az "Elfogadható" minőségűek kevésbé látványosak.
- **Karát:** Egy nagyobb karátú gyémánt drágább, de a többi C minőségétől függően az értéke jelentősen változhat.
- **Tisztaság:** A FL és IF minősítésű gyémántok ritkák és rendkívül drágák. Az SI1 és SI2 kategóriákban lévő gyémántok kisebb, szabad szemmel nehezen észrevehető hibákkal rendelkeznek, ami jó érték-arányt jelenthet.
- **Szín:** A D-től F-ig terjedő gyémántok szinte teljesen színtelenek és nagyon keresettek. Az G-től J-ig terjedő színskála is még mindig magas minőséget képvisel, de enyhén észrevehető színezettséggel.

A 4C rendszer lehetővé teszi a gyémántok objektív értékelését, segítve téged abban, hogy jól informált döntést hozz az ideális ékszer kiválasztásakor. Üzletünk kínálatában Wesselton (H) és Top Wesselton (G) minőségű gyémántok találhatóak, de igény szerint más minőségi kategóriákban is tudunk segíteni, ha erre lenne szükséged.

Példaként a táblázatban a 0,1 ct méretű, G színű, VS tisztaságú gyémánt jellemzőit láthatod.

Szempont	Magyarázat	0,1 ct G/VS Példa
Karát	A gyémánt súlya karátban mérve. A karát befolyásolja a gyémánt méretét és árát.	A 0,1 ct (karát) kis méret, de eljegyzési gyűrűk esetében visszafogott és finom választás lehet.
Szín (G)	A gyémánt színét D-től Z-ig terjedő skálán mérik, ahol a D a legfehérebb, a Z pedig a leginkább sárgás.	A G szín a "közel színtelen" kategóriába esik, szabad szemmel alig látható színeltéréssel.
Tisztaság (VS)	A gyémánt belső hibáinak mértéke. A VS (Very Slightly Included) kategóriában csak nagyon apró zárványok vannak.	A VS tisztaság azt jelzi, hogy a zárványok szabad szemmel nem láthatóak, csak nagy nagyítás alatt észlelhetők.
Csiszolás	A gyémánt csiszolásának típusa (pl. modern briliáns vagy más forma) befolyásolja annak ragyogását és fényvisszaverését.	A modern briliáns csiszolás gyakori választás a 0,1 ct gyémántnál, mivel kiváló fényvisszaverést biztosít.
Súly	A gyémánt fizikai tömege, ami a méretre és viselési komfortra is hatással van.	A 0,1 ct gyémánt könnyű és kényelmes viselést biztosít, anélkül hogy túlzottan dominálna az ékszeren.

A fém kiválasztása

Nemcsak esztétikai kérdés, hanem befolyásolja a gyűrű tartósságát és karbantartási igényeit is. A különböző aranytípusok eltérő megjelenést és stílust képviselnek, ezért fontos, hogy a fém kiválasztásakor figyelembe vegyék a viselő személyes ízlését, mindennapi szokásait és életvitelét. Lássuk a három fő aranytípus jellemzőit részletesebben:

1. Sárga arany

A sárga arany a legklasszikusabb és legidőtállóbb választás, amely évszázadokon át az elegancia és a hagyomány szimbóluma volt.

Megjelenés: Meleg, ragyogó tónusa miatt sokan a hagyományos megjelenéshez társítják. Különösen jól illik sötétebb bőrtónusokhoz, és kiemeli a gyémánt vagy más drágakövek ragyogását

2. Fehérearany

A fehérearany népszerű választás azok körében, akik a modernebb, letisztultabb megjelenést kedvelik. Az ezüstös színű fehérearany sokak számára a platina elegáns, de megfizethető alternatívája.

Megjelenés: Hűvös, fémes árnyalatával tökéletesen illik a modern stílushoz.

3. Vörös arany (Rózsaarany)

A vörös arany különleges színvilága az egyediséget és a romantikát sugallja, amely a réz hozzáadásával nyeri el a jellegzetes vöröses-rózsaszínes árnyalatot.

Megjelenés: vöröses-rózsaszínes árnyalatával a vörös arany eleganciát és különlegességet sugall. Tökéletes választás azok számára, akik egyedi, vintage stílust keresnek, és remekül illik világosabb és közepes bőrtónusokhoz.

Összegzés

Az eljegyzési gyűrű fémének kiválasztása fontos döntés, mivel ez nemcsak a gyűrű megjelenését határozza meg, hanem tartósságát és karbantartási igényeit is. A sárga arany klasszikus és hagyományos, a fehérearany modern és elegáns, míg a vörös arany romantikus és egyedi megjelenést biztosít. A megfelelő választás attól függ, hogy a viselő milyen stílust részesít előnyben.

Az eljegyzési gyűrű foglalat

A gyűrű foglalat az a rész, amely a drágakövet rögzíti, és nemcsak a kő biztonságáért és tartósságáért felel, hanem jelentősen befolyásolja az ékszer megjelenését is. Az eljegyzési gyűrű foglalat alapvetően meghatározza a gyűrű stílusát és védelmét, hiszen ez óvja a gyémántot vagy más drágakövet a sérülésektől. A foglalat kiválasztása esztétikai és praktikus szempontok alapján történik, így biztosítva a drágakő biztonságát és az ékszer időtállóságát.

Karmos foglalat

Ez a legnépszerűbb és legismertebb foglalat, különösen gyémántok esetén. Általában 4 vagy 6 kis fém "karom" tartja a követ. A karmos foglalat előnye, hogy minimális mennyiségű fém borítja a követ, így az több fényt kap, és jobban kiemeli a drágakő ragyogását.



Button foglalat

Ez a foglaltípus gyakran sima, letisztult formát ad az ékszernek, és a követ több oldalról is tartja, miközben az egész kő jól látható marad.



Feszített foglalat

Ez a foglaltípus gyakran sima, letisztult formát ad az ékszernek, és a követ több oldalról is tartja, miközben az egész kő jól látható marad.



Sorköves foglalat

Ebben a stílusban apró, egymáshoz közeli köveket helyeznek feszített vagy ékszer foglalatban a gyűrű sávján. Mind a két megoldás nagyon elegáns, mivel a gyűrű teljes felülete csillog a sok apró kőtől.



A stílus kiválasztása

1. Klasszikus stílus

A klasszikus eljegyzési gyűrűk letisztultak és időtállóak. A klasszikus stílus azoknak szól, akik szeretik az egyszerű, elegáns megjelenést, amit könnyű kombinálni más ékszerekkel.

- **Jellemzők:** Egyszerű, elegáns, kerek vagy ovális gyémánt.
- **Kinek ajánljuk:** Akik szeretik a visszafogott eleganciát.



E21

E34



E112



E109

E101



- **Jellemzők:** Nagy központi drágakő, csillogó, körben kisebb kövekkel díszítve.
- **Kinek ajánljuk:** Akik a csillogást, romantikát keresik.



E118

3. Modern stílus

A modern eljegyzési gyűrűk gyakran eltérnek a hagyományos formáktól. Aszimmetrikus dizájn, geometriai alakzatok, vagy akár színes drágakövek jellemzik őket. Ez a stílus azokat célozza meg, akik szeretnek kitűnni a tömegből, és olyan gyűrűt keresnek, ami tükrözi egyedi, kreatív személyiségüket.

- **Jellemzők:** Geometriai formák, aszimmetrikus dizájn, színes kövek.
- **Kinek ajánljuk:** Akik szeretik a modern, kreatív megjelenést.

4. Vintage stílus

A vintage eljegyzési gyűrűk az időtálló szépséget képviselik, gyakran részletes, bonyolult mintázatokkal, amelyek egy korábbi korszak eleganciáját idézik. Az ilyen gyűrűkben a részletekre való figyelem, a finom megmunkálás és antik megjelenés dominál. Tökéletes választás lehet azoknak, akik szeretik a régi idők eleganciáját.

- **Jellemzők:** Bonyolult minták, finom részletek, antik megjelenés.
- **Kinek ajánljuk:** Akik kedvelik a nosztalgikus, elegáns ékszereket.



E334

E302



E20



E11

E314



E108

5. Minimalista stílus

A minimalista gyűrűk azoknak készülnek, akik az egyszerűséget és a letisztultságot értékelik. A dizájn jellemzően aprólékos, visszafogott, és gyakran egy kisebb, de tökéletesen megmunkált drágakövet helyez középpontba. Ez a stílus azokat szólítja meg, akik a mindennapi viseletre és a könnyen kombinálhatóságra helyezik a hangsúlyt.

- **Jellemzők:** Visszafogott, aprólékos dizájn, kis központi kő.
- **Kinek ajánljuk:** Akik szeretik az egyszerűséget és a funkcionalitást.



E331

E105



E8



E344

E330



E342

6. Sorköves stílus

A sorköves gyűrű apró kövekkel, szorosan egymás mellett díszítve, elegáns és egységes megjelenést nyújt. Praktikus viselet, mivel a kövek biztonságosan rögzítettek, így mindennapi használatra is alkalmas.

- **Jellemzők:** Apró, egymás mellett sorakozó kövek, elegáns és folytonos dizájn.
- **Kinek ajánljuk:** Azoknak, akik letisztult, kényelmes ékszert szeretnének.

7. Trilogy stílus

A trilogy gyűrűk három drágakővel rendelkeznek, amelyek szimbolizálják a múltat, a jelent és a jövőt. Ez a stílus érzelmi mélységet hordoz, és különösen romantikus választás lehet. A három kő gyakran azonos méretű, vagy a középső kő nagyobb a két oldalsónál.

- **Jellemzők:** Három drágakő, szimbolikus jelentéssel.
- **Kinek ajánljuk:** Akik romantikus és érzelmileg jelentős gyűrűt keresnek.



E337

E16



E338



E360

E356



E358

8. Színes drágaköves stílus

A színes drágakövek egyre népszerűbbek az eljegyzési gyűrűk világában. Zafír, smaragd, rubin és más drágakövek egyedi megjelenést kölcsönöznek a gyűrűnek, és különleges alternatívát kínálnak a hagyományos gyémánt helyett. Ez a stílus azoknak szól, akik egyedi megoldásokat keresnek, és szeretik a színeket.

- **Jellemzők:** Színes drágakövek, különleges megjelenés.
- **Kinek ajánljuk:** Akik szeretik az egyedi, színes ékszereket.

Tippek a választáshoz:


- **Párod stílusa:** Figyeld meg, milyen ékszereket visel a mindennapokban. Ha szereti az egyszerű, letisztult ékszereket, akkor valószínűleg a klasszikus vagy minimalista stílus illik hozzá. Ha viszont kedveli a feltűnőbb, díszesebb darabokat, akkor a hercegnős vagy vintage stílust érdemes megfontolni.
- **Életmód:** Ha a párod aktív életet él, érdemes egy strapabíróbb, egyszerűbb dizájnt választani, ami kevésbé hajlamos a sérülésekre.
- **Kövessétek az érzéseiteket:** Az eljegyzési gyűrű nem csak egy ékszer, hanem az érzelmeitek jelképe is. Válassz olyan darabot, ami tükrözi a kapcsolatotok egyediségét és szerelmét.



A méret kiválasztása

Ha meglepetésgyűrűt szeretnél vásárolni és titokban szeretnéd meghatározni a gyűrű méretét, itt van néhány tipp, amivel észrevétlenül megtetheted:

- 1. Próbáld ki a „kölcsonzós” módszert:** Ha van egy gyűrű, amit a partnered rendszeresen visel, és tudod, hogy tökéletesen illik rá, vedd kölcsön egy kis időre. Mondhatod például, hogy tisztíttatni viszed, vagy egyszerűen csak vedd el észrevétlenül. Ez alapján könnyen meg tudod határozni a pontos gyűrűméretet. Ha biztosra akarsz menni, hozd be az ékszerüzletbe, és mi segítünk pontosan meghatározni a méretet.
- 2. Kérd meg a barátait vagy családját:** Beszélj a partnered közeli barátaival vagy családtagjaival, akik lehet, hogy tudják a méretét, vagy segítenek kitalálni egy módszert arra, hogy kiderítsék észrevétlenül.
- 3. Rajzold körbe:** Ha találsz egy gyűrűt, amit a partnered nem visel éppen, rajzold körbe belülről egy papírra, és ezt a körvonalat használd a méret meghatározására.
- 4. Vidd el "gyűrűpróbára":** Tervezz egy programot, ahol "véletlenül" elmentek ékszerüzletbe. Figyeld meg, melyik gyűrűket próbálja fel és melyik méret tűnik kényelmesnek számára.
- 5. "Alvó" módszer:** Ha a partnered mélyen alszik, óvatosan tekerj egy papírszalagot az ujjára, jelöld meg a találkozási pontot, majd mérd utána vonalzóval.
- 6. Ötletelés közben:** Kezdeményezz egy beszélgetést az ékszerekről általánosságban, és próbáld kideríteni, melyik ujjára milyen méretű gyűrűt viselne szívesen. Ez informális módja annak, hogy információt szerezz anélkül, hogy gyanút keltenél.



Látogass el hozzánk, és garantáltan segítünk megtalálni azt, amire a párod is igent mond!

Mi nemcsak széles termékválasztékkal várunk, hanem szakértői tanácsadással is, hogy biztosan olyan döntést hozzass, amellyel mindketten elégedettek lesztek. Legyen szó különleges igényekről, egyedi elképzelésekről vagy a legfrissebb trendekről, mi mindenben segítünk eligazodni.

NAGYON GYAKORI KÉRDÉSEK :)

Kell időpontot foglalni hozzátok?

Nem, dehogya. Gyertek amikor kényelmes! A nyitvatartási időt kérlek ellenőrizzétek mielőtt jöttök hozzánk!

Eljegyzési gyűrűt tudok nálatok azonnal is vásárolni?

Igen, széles választékban kínálunk eljegyzési gyűrűket gyémánttal és cirkóniával egyaránt! Elérhetőek 14 karátos fehér, sárga és vörös arany változatokban is, hogy mindenki megtalálja a számára tökéletes darabot.

Szükséges előleget hagyni megrendeléskor?

Igen, szükséges. Általában a gyűrűk végösszegének 25-35%-át kérjük el foglalóként.

Hol lehet parkolni?

A legegyszerűbb az ALLEE-ban leparkolni a kocsit. Onnan 2 perc sétára találsz minket. Illetve a háztömböt amiben az üzletünk is található két utca veszi körül ahol mindig van fizetős parkolóhely.

Törtaranyat beszámítotok?

Természetesen! Mindenképpen hozzátok amit csak letek mert nagyon magas áron számítjuk be a használt ékszereket! A részleteket a szolgáltatás menüpontban találod.

Van garancia a gyűrűkhöz?

Természetesen van garancia! Ráadásul 5 évig érvényes! A garancia a gyűrűbe foglalt kövekre, az anyaghibákra, valamint a gyűrű felületén előforduló törésekre és repedésekre vonatkozik. Kérjük, hogy a garanciajegyet és a számlát 5 éven keresztül őrizzétek meg!



NYITVATARTÁS

Hétfő	12:30-19:30
Kedd	12:30-19:30
Szerda	12:30-19:30
Csütörtök	12:30-19:30
Péntek	11:00-18:00
Szombat	További információt a weboldalunkon találsz.

Weboldal Instagram Facebook
TIKTOK Pinterest

Budapest, 1117 Fehérvári út 26.

Tel.: [+36204587727](tel:+36204587727)

E-mail: info@uristenhazasodunk.hu

MEGKÖZELÍTÉS

- ✓ A Bocskai út és Fehérvári út sarkán találsz minket (bejárat a Fehérvári út felől)
 - ✓ Kocsival a Baranyai úton vagy az ALLEE-ban tudsz könnyedén parkolni
 - ✓ Metróval az Újbuda-központnál szállj le és válaszd a 4-es 6-os felé vezető kijáratot.
 - ✓ A Friss pékséget fogod látni a sarkon, ott leszünk utána
 - ✓ Villamosok pár lépésre: 4, 6, 17, 19, 41, 47, 48, 56
 - ✓ Buszok pár lépésre: 33, 53, 58, 150, 153, 154, 212, 918, 973, 973A



PARKOLÁSI LEHETŐSÉG



BICIKLIBARÁT



CSALÁDBARÁT



KUTYABARÁT